
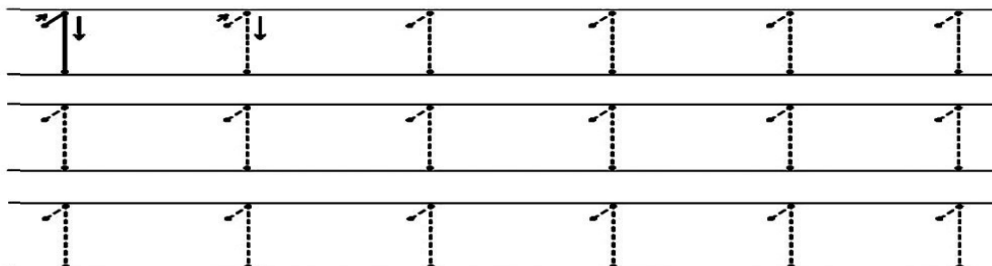



	<b>INSTITUCIÓN EDUCATIVA HECTOR ABAD GOMEZ</b>		
	<b>Proceso: GESTIÓN CURRICULAR</b>	<b>Código</b>	
<b>Nombre del Documento: TAREAS VIRTUALES PARA LA ATENCIÓN DE ESTUDIANTES DE FORMA FLRXIBLE EN CASAS</b>		<b>Versión 01</b>	<b>Página 1 de 10</b>

<b>DOCENTE:</b> Carmen Betancur, Diana Jiménez, Milena Jiménez, Adelaida Álvarez Berta Vélez		<b>NUCLEO DE FORMACIÓN:</b> lógico matemático <b>DIMENSIÓN</b> cognitiva	
<b>GRADO:</b> <b>PREESCOLAR</b>	<b>GRUPOS:</b> T01-T02-T03-T04-T05	2 periodo (2)	<b>FECHA:</b> 2021
<b>NÚMERO DE SESIONES:</b> 5	<b>FECHA DE INICIO.</b>	<b>FECHA DE FINALIZACIÓN</b>	
<b>Propósito de la actividad</b>			
Al finalizar la guía de aprendizaje los estudiantes de PREESCOLAR comprenderán situaciones que implican agregar y quitar, proponiendo procedimientos basados en la manipulación de objetos concretos o representaciones gráficas, operando con números hasta el 3.			
<b>ACTIVIDADES DE INDAGACIÓN</b>			



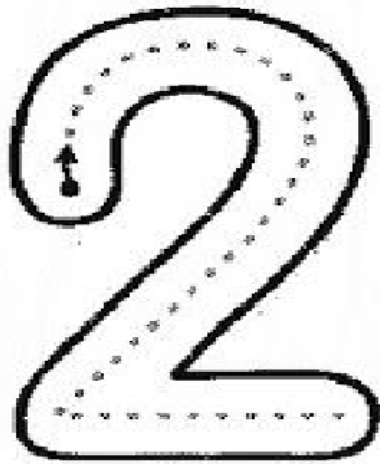
Realicemos colecciones de objetos, por ejemplo de carritos, de muñecos, de fichas, clasifiquemos acorde a una característica, contemos, ¿hay algún conjunto de un solo elemento?


TU ERES UNICO, solo hay uno como tú, dibújate en el cuaderno y realiza el numero uno como te mostramos a continuación



	<b>INSTITUCIÓN EDUCATIVA HECTOR ABAD GOMEZ</b>		
	Proceso: GESTIÓN CURRICULAR	Código	
Nombre del Documento: TAREAS VIRTUALES PARA LA ATENCIÓN DE ESTUDIANTES DE FORMA FLRXIBLE EN CASAS		Versión 01	Página 2 de 10

Repasa el número dos, realiza en tu cuaderno el dibujo de dos objetos y escribe de nuevo en numero dos





# INSTITUCIÓN EDUCATIVA HECTOR ABAD GOMEZ



Proceso: GESTIÓN CURRICULAR

Código

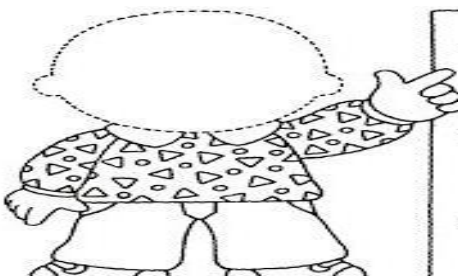
Nombre del Documento: TAREAS VIRTUALES PARA LA ATENCIÓN DE ESTUDIANTES DE  
FORMA FLRXIBLE EN CASAS

Versión  
01

Página  
3 de 10











¡HOLA! ¿QUIERES PRESENTARTE?

- DIBUJA TU ROSTRO.
- PIDE AYUDA Y ANÍMATE A COMPLETAR TUS DATOS PERSONALES.











- TENGO  AÑOS
- TENGO  HERMANOS
- PESO  KILOS

• ¿CUÁNTOS TIENES?

		<input type="text"/>			<input type="text"/>
		<input type="text"/>			<input type="text"/>
	<input type="text"/>		<input type="text"/>		

Colorea uno o dos cuadros, según la cantidad que tengas en el cuerpo.

	<input type="checkbox"/>	<input type="checkbox"/>		<input type="checkbox"/>	<input type="checkbox"/>
	<input type="checkbox"/>	<input type="checkbox"/>		<input type="checkbox"/>	<input type="checkbox"/>
	<input type="checkbox"/>	<input type="checkbox"/>		<input type="checkbox"/>	<input type="checkbox"/>

	<b>INSTITUCIÓN EDUCATIVA HECTOR ABAD GOMEZ</b>		
	Proceso: GESTIÓN CURRICULAR	Código	Página 4 de 10
Nombre del Documento: TAREAS VIRTUALES PARA LA ATENCIÓN DE ESTUDIANTES DE FORMA FLRXIBLE EN CASAS		Versión 01	



ACTIVIDADES DE CONCEPTUALIZACIÓN

Observa la imagen y contesta

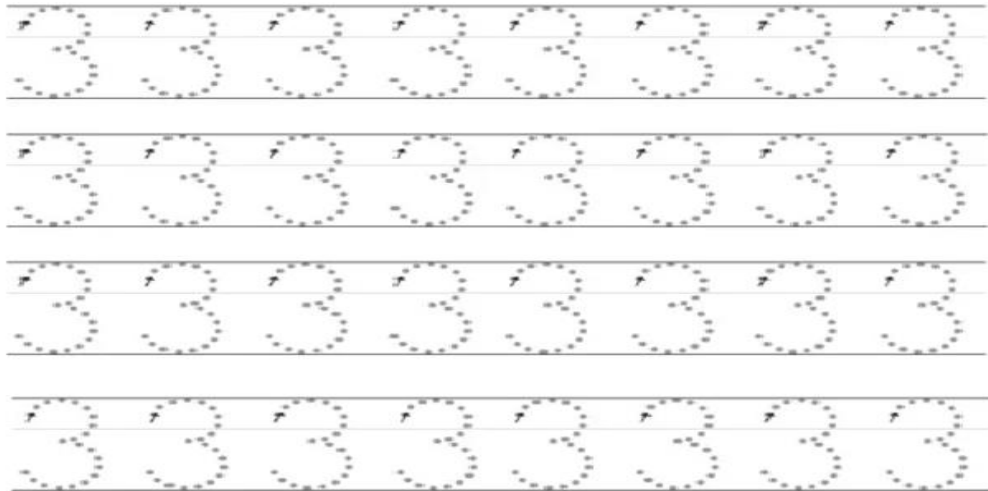





escribe en el recuadro cuantos hay

	<input type="text"/>		<input type="text"/>
	<input type="text"/>		
	<input type="text"/>		

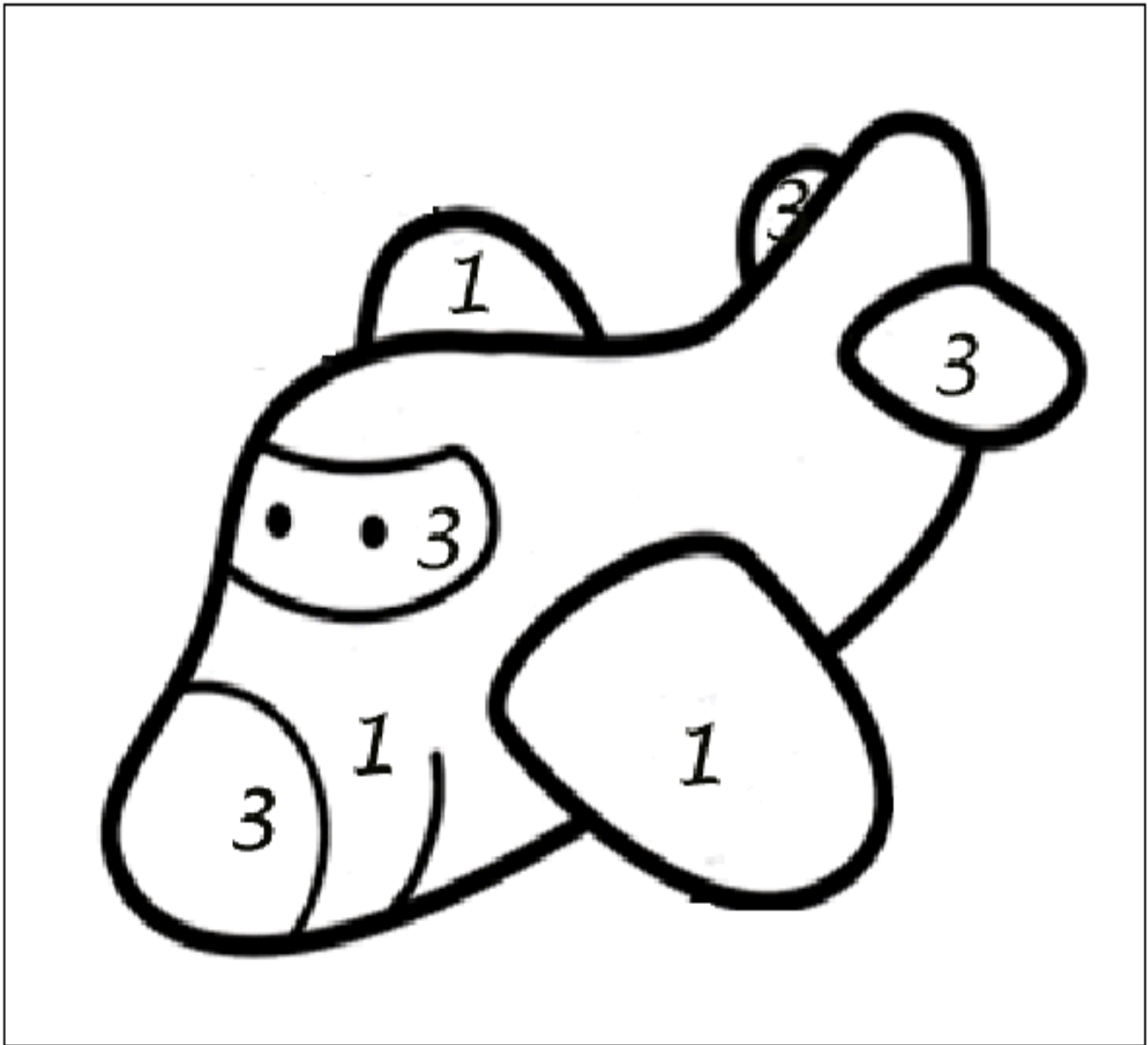
	<b>INSTITUCIÓN EDUCATIVA HECTOR ABAD GOMEZ</b>		
	<b>Proceso: GESTIÓN CURRICULAR</b>	<b>Código</b>	
<b>Nombre del Documento: TAREAS VIRTUALES PARA LA ATENCIÓN DE ESTUDIANTES DE FORMA FLRXIBLE EN CASAS</b>		<b>Versión 01</b>	<b>Página 5 de 10</b>



Repasa el número tres, realiza en tu cuaderno el dibujo de tres objetos y escribe de nuevo en número tres



	<b>INSTITUCIÓN EDUCATIVA HECTOR ABAD GOMEZ</b>		
	Proceso: GESTIÓN CURRICULAR	Código	
Nombre del Documento: TAREAS VIRTUALES PARA LA ATENCIÓN DE ESTUDIANTES DE FORMA FLRXIBLE EN CASAS		Versión 01	Página 6 de 10


Colorea así 1= rojo 2= amarillo 3= azul



	<b>INSTITUCIÓN EDUCATIVA HECTOR ABAD GOMEZ</b>		
	Proceso: GESTIÓN CURRICULAR	Código	
Nombre del Documento: TAREAS VIRTUALES PARA LA ATENCIÓN DE ESTUDIANTES DE FORMA FLRXIBLE EN CASAS		Versión 01	Página 7 de 10


Realiza ejercicios como estos, con objetos concretos. Quitando y agregando objetos, (esto es sumar y restar)

¿cuántas manzanas tengo? escribe el número en el cuadro





luego me como 2, escribe una X sobre las dos que me comi.... ¿cuántas me quedan? \_\_\_\_\_



Tenía una flor, escribe ese número en el cuadro, nacieron dos, ¿cuántas tengo?





+=

	<b>INSTITUCIÓN EDUCATIVA HECTOR ABAD GOMEZ</b>		
	Proceso: GESTIÓN CURRICULAR	Código	
Nombre del Documento: TAREAS VIRTUALES PARA LA ATENCIÓN DE ESTUDIANTES DE FORMA FLRXIBLE EN CASAS		Versión 01	Página 8 de 10



Realiza estos ejercicios como se muestra en el recuadro

 + 

=



 + 

=

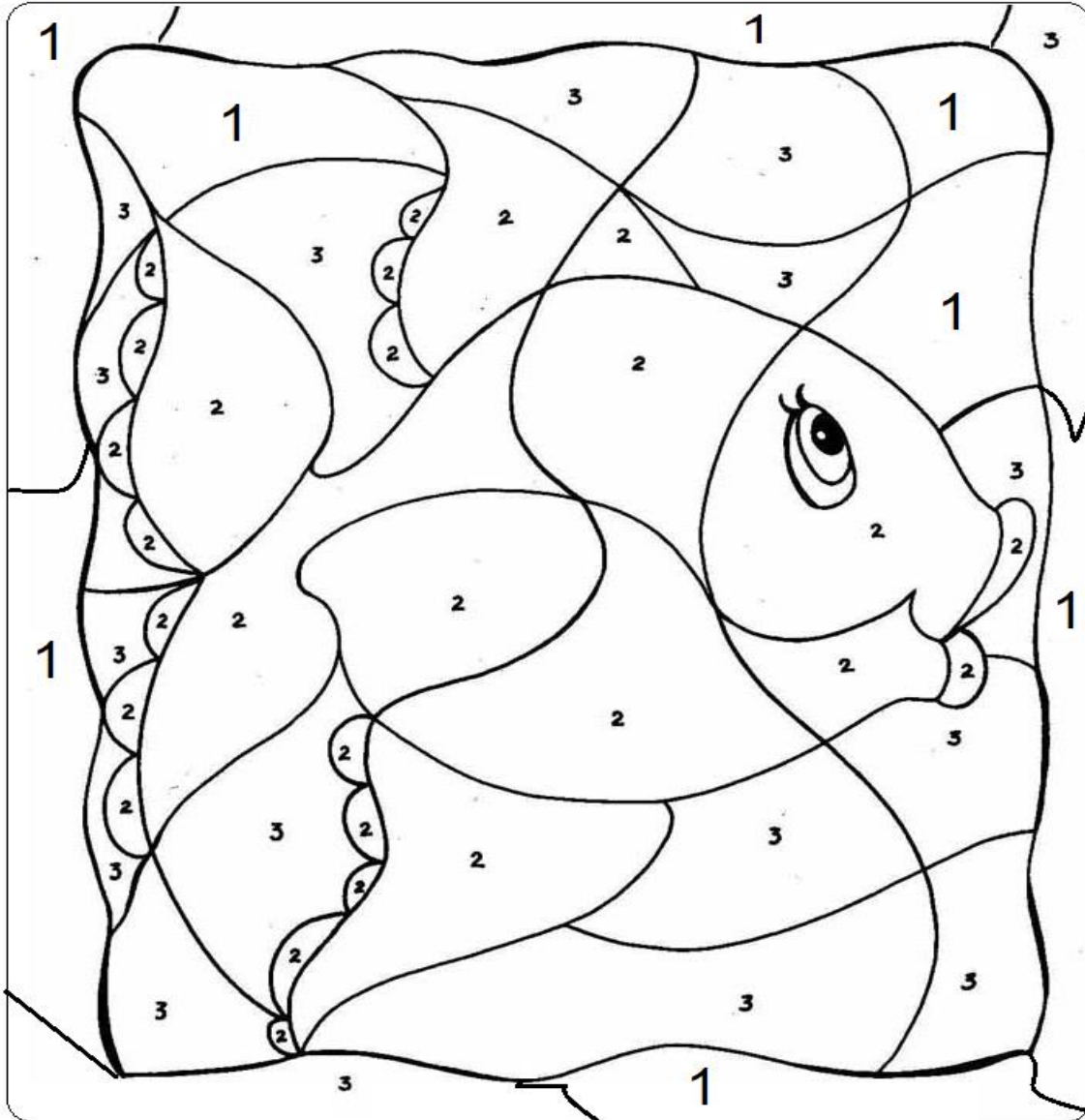
 + 

=





	<b>INSTITUCIÓN EDUCATIVA HECTOR ABAD GOMEZ</b>		
	Proceso: GESTIÓN CURRICULAR	Código	
Nombre del Documento: TAREAS VIRTUALES PARA LA ATENCIÓN DE ESTUDIANTES DE FORMA FLRXIBLE EN CASAS		Versión 01	Página 9 de 10

Colorea según las indicaciones



1 verde 2 naranjado 3 azul

	<b>INSTITUCIÓN EDUCATIVA HECTOR ABAD GOMEZ</b>		
	Proceso: GESTIÓN CURRICULAR	Código	
Nombre del Documento: TAREAS VIRTUALES PARA LA ATENCIÓN DE ESTUDIANTES DE FORMA FLRXIBLE EN CASAS		Versión 01	Página 10 de 10

Colorea los cuadros según el número

